

Wieści z Jedenastki wydanie świąteczne



HISTORIA BOŻEGO NARODZENIA

Boże Narodzenie w chrześcijańskim świecie obchodzone jest od IV w. Dawniej zwane było w Polsce Godami lub Godnymi Świątami (od starosłowiańskiego słowa god - rok). Jeszcze na początku naszego stulecia Boże Narodzenie świętowano przez 12 dni. Pierwszy dzień świąt – 25 grudnia rozpoczynało poranne nabożeństwo. Potem czas spędzano przy suto zastawionym stole – na rozmowach, śpiewaniu kolęd, a także modlitwie i odpoczynku. Tego dnia powstrzymywano się od wszelkiej pracy: nie wolno było sprzątać, rąbać drewna, przynosić wody ze studni. Tradycja zakazywała również chęsania się, przeglądania się w lustrze, spania w ciągu dnia. Nie urządzano tego dnia wesel ani zabaw. Wizyty składane były dopiero w drugim dniu- św. Szczepana.



Magia Świąt

Jest taki wieczór w ciągu roku, gdy wszystkie dzieci z niecierpliwością wypatrują pierwszej gwiazdki. Kiedy się pojawi, to znaczy, że można usiąść do wigilijnego stołu, przy którym rozpoczynają się najpiękniejsze święta – Bożego Narodzenia. Ze świętami związane są pewne zwyczaje między innymi takie jak: śpiewanie kolęd, ubieranie choinki oraz wigilia.

Kolędy

Kolęda to tradycyjna pieśń na Boże Narodzenie. Ale jej nazwa wywodzi się z dawnych czasów, kiedy starożytni Rzymianie świętowali początek miesiąca, czyli kalendy bawiąc się i śpiewając.

W Polsce znamy wiele kolęd, które zazwyczaj są radosnymi pieśniami.

Najstarsza zachowana polska kolęda to „Zdrów bądź królu anielski”.





Choinka

Najważniejszą ozdobą każdego domu podczas Świąt Bożego Narodzenia jest choinka. Zwyczaj jej ubierania nie jest jednak bardzo dawny - ma zaledwie 400 lat. W wielu kulturach drzewko to symbolizuje życie - jest zielone nawet wtedy, gdy pada śnieg.

Każda ozdoba na choince pojawiła się kiedyś nie bez przyczyny. Warto dowiedzieć się, dlaczego wieszamy na zielonych gałązkach tyle różnych rzeczy.

- Jabłka przypominają o owocu, którym kuszeni byli Adam i Ewa.



- Orzechy zawijane w sreberka niosą dobrobyt.

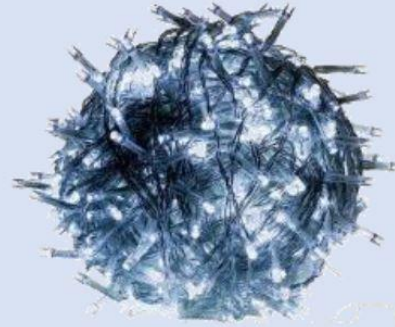
- Cukierki, pierniczki gwarantują szczęście.






- Papierowe łańcuchy wzmacniają rodzinne więzi.

- Oświetlenie choinki broniło dostępu złych mocy.




Warto czytać!




„Cudowne Boże Narodzenie”
autor: Gill Guile

Dziecięce oczy błyszczą, wokół pachnie piernikami, wyczuwa się nastrój nadchodzących Świąt. Książka "Cudowne Boże Narodzenie" z uroczymi opowiadaniem o Świętym Mikołaju i jego wesołych pomocnikach, skróci najmłodszym dłuży się czas oczekiwania. Dzięki pełnym uroku kolorowym ilustracjom, jak również dużym literom tekstu - "Cudowne Boże Narodzenie" to nie tylko świąteczne opowiadania, lecz doskonała lektura dla dzieci uczących się czytać.



„Wielka świąteczna księga” *Opowiesci, kolędy, wypieki i prezenty*
praca zbiorowa

„Wielka Świąteczna Księga” to zbiór różnych form literackich, które skrócą dzieciom czas oczekiwania na Święta Bożego Narodzenia. Książka zawiera wiele opowiadań, teksty najbardziej znanych kolęd, przepisy na wypieki świąteczne oraz opisy wykonania wielu prezentów i ozdób choinkowych.



„Opowieść wigilijna”
autor: Karol Dickens

Książka opowiada historię przemiany skąpego, bezdusznego, samolubnego Ebenezera Scrooge’a w hojnego, serdecznego, sympatycznego człowieka. Dzięki niesamowitym przeżyciom jakie go spotkały w noc wigilijną zrozumiał do czego prowadzi skąpstwo, egoizm i skupienie wszystkich uczuć na pieniądzu. Człowiek, który żyje wyłącznie po to, aby pomnażać majątek, zostanie zapomniany.



Warto przeczytać...

W ramach świątecznych przygotowań, uczniowie klasy 3ai, pod opieką pań Justyny Adach i Darii Jarosz, wykonali ozdoby choinkowe dla zaprzyjaźnionego Przedszkola Miejskiego Nr 11. W myśl eko trendu powstały one z rolek po papierowych ręcznikach, a ich niełatwe wykonanie przyniosło twórcom wiele satysfakcji z uzyskanych efektów. Młodym artystom należą się duże brawa za takie zaangażowanie i piękne ozdóbki choinkowe.

WESOŁE GOTOWANIE



JULIA POLECA..

Pierniczki wigilijne... mięciutkie i pachnące!

SKŁADNIKI:

- 0,5 kg mąki pszennej
- 4 żółtka
- 2 białka
- 1 niepełna szklanka cukru
- 1,5 łyżki kakao
- 100 ml gęstej, kwaśnej śmietany
- 1,5 łyżeczki sody
- *przyprawy na łyżeczki: 1 cynamonu, 0,5 goździków, 0,5 kawy rozpuszczalnej, 0,5 pieprzu), można dodać pół przyprawy do pierników*
- 0,5 kostki masła/margaryny (125 g)
- 200 g miodu



Na dzień przed pieczeniem:

Kakao wymieszać z mąką w misce, odstawić. Miód zagotować z przyprawami, odstawić, włożyć masło, poczekać aż się rozpuści, a potem wystygnie. W śmietanie (o temperaturze pokojowej) rozpuścić sodę, odstawić - śmietana zwiększy swą objętość. Białka ubić na pianę, dodać cukier, ubijając, dodawać żółtka. Ubite jaja wlewać do mąki i delikatnie wymieszać, wlać miód i dalej mieszać. Na koniec dodać śmietanę z sodą. Ciasto będzie rzadkie, należy je odstawić przykryte w chłodne miejsce w na 24 godziny - wtedy zgęstnieje.


W dniu pieczenia:

Ciasto podsypać mąką, rozwałkować na grubość ok 3 mm, nie za cienko i wykrawać pierniczki. Mocno podsypywać mąką. Blachę wyłożyć papierem lub folią aluminiową, pierniczki ułożyć w pewnej odległości od siebie.

Piec w temperaturze 180°C przez 7-12 minut Gotowe pierniczki studzić na kratce. Pierniczki są miękkie jak są ciepłe, potem trochę twardnieją, po około tygodniu znowu miękną, dlatego należy je piec odpowiednio wcześniej. trzeba robić na około 1,5 tygodnia przed świętami.

SMACZNEGO!!!

ŚWIĄTECZNE ZAGADKI



Wpisz rozwiązanie w miejsce kropek :)

W święta uroczyste, grudniowe.
Gdy do Wigilii już wszystko gotowe.
Wisi kolorowa, okrągła i szklana,
od choinkowych lampek rozgrzana.

.....

Gałązki zielone igiełkami usiane
ma to drzewko świąteczne,
przez dzieci kochane.

.....

W święta grudniowe,
gdy cały dzień trzeba pościć,
bardzo smakuje ta ryba,
co mało ma ości.

.....

Pod choinką po wigilijnej kolacji,
z workiem na plecach wkracza do
akcji.
Dzieciom rozdaje piękne prezenty,
zawsze jest miły i uśmiechnięty.

W centralnym miejscu stołu leży,
Między siankiem i stosem talerzy.
Wśród karpia, stroika i mazurka,
nim się dzielą tata, mama oraz córka.

.....

Długim sznurem choinkę oplatają
i ją pięknie oświetlają.

.....

Co roku w grudniową noc,
wszystko ma czarodziejską moc.
Wtedy też Mikołaj Święty,
rozdaje dzieciom:

.....

Co roku wyrusza w długą drogę.
Czerwoną ma czapę i długą bia-
łą brodę.
Wyraz twarzy uśmiechnięty.
Czy już wiecie, kto to taki to.

.....

Na samym wierzchołku ma ją choineczka.
To błyszcząca:

.....

ŚWIĄTECZNY PRZEPIS NA SZCZĘŚCIE

Cztery filiżanki miłości,
dwie filiżanki lojalności,
trzy filiżanki przebaczenia,
filiżanka przyjaźni.
Dwie łyżeczki czułości,
cztery kwarty wiary,
beczka śmiechu.

Miłość połączyć z lojalnością
i starannie zmieszać z wiarą.
Przyprawić dobrocią, czułością i wyrozumiałością.
Dodać przyjaźń i miłość.
Obficie spryskać śmiechem.
Wypiekać w słońcu.
Serwować codziennie w obfitych porcjach!



ŚWIĄTECZNY QUIZ

1. Gdzie najchętniej spędzasz Święta Bożego Narodzenia?
 - a. razem z rodziną
 - b. w domu
 - c. obojętne mi to, wszędzie jest wigilia
2. Jaki prezent najbardziej chciałabyś/chciałbyś dostać pod choinkę?
 - a. cokolwiek dostanę, ucieszę się – dobrze, że nikt o mnie nie zapomniał
 - b. stertę słodyczy!- jestem wielkim łasuchem!
 - c. jakiś wypasiony sprzęt! – najnowsza komórkę, albo MP4, może aparat fotograficzny...?
3. Co kojarzy Ci się ze Święta Bożego Narodzenia?
 - a. narodzenie Chrystusa i wspólne spędzenie czasu...
 - b. śnieg, choinka i pierwsza gwiazdka na niebie.....
 - c. prezenty.....!
4. Co jest Twoją ulubioną częścią wigilii?
 - a. dzielenie się opłatkiem i składanie sobie życzeń
 - b. śpiewanie kolęd
 - c. jedzenie potraw i otwieranie podarunków
5. Co z okazji tych Świąt jest dla Ciebie najważniejsze?
 - a. narodziny Jezusa, to oczywiste!
 - b. dobry nastrój, świąteczna zabawa i wspólne przeżycia
 - c. dekoracje i wolne dni od szkoły.....
6. Czy Święta Bożego Narodzenia są Twoimi ulubionymi?
 - a. pewnie
 - b. zależy od pogody i miejsca
 - c. nie za bardzo



NAJWIĘCEJ ODPOWIEDZI „a”

Brawo! Masz prawdziwego ducha Świąt! Nieważne, jak będzie u Ciebie, czy u babci, liczy się tylko Jezus, rodzina i dobry nastrój. Trzymaj tak dalej!

NAJWIĘCEJ ODPOWIEDZI „b”

Choć Święta Bożego Narodzenia Pańskiego kojarzą Ci się również z prezentami, pamiętasz, co jest najważniejsze. Przecież nie chodzi tu tylko o choinkę i wystrój. Nie zachowujesz się najgorzej, ale postaraj się zmienić na lepsze.


NAJWIĘCEJ ODPOWIEDZI „c”

Stop!- młody człowieku! Co Ty wyrabiasz?! Boże Narodzenie to nie czas poświęcony prezentom, jedzeniu, wolnym dniom od szkoły i pracy. Najcenniejsza jest miłość, to przecież cudowny okres! Posłuchaj. Zmiana w Twoim życiu jest konieczna.

Świąteczne poszukiwania




Znajdź:



KRZYŻÓWKOWO

Małgorzata Strzałkowska

Idą święta!



DAJ SUSA DO WIGILIJNEGO REBUSA



R=PO



A=O



MI=LE



K=G



ZA=LĘD



ERP=Ę




BO




RP

Rozszyfruj wiadomość od Mikołaja.
Pomoc znajduje się na następnej stronie.



Klucz do szyfru:






ŻYCZENIA

Magiczny dzień

Jest taki dzień w środku zimy
Pachnący barszczem , choinką.
Wesołych świąt sobie życzymy
Karmiąc się szczęścia drobiną.

Nadzieja wchodzi w nasze progi
Miłość otwiera ramiona
Dzień wszystkim nam drogi
Radość smutek pokona.



Pierwsza gwiazdka zaświeci
Życzliwość z uśmiechem się spleta
W świat kolęda polecą
Wiara do serca wkracza.

Przysiądźmy więc na chwilę
Nadzieja niech przetrwa rok cały
Uśmiech króluje codziennie,
A wiara niech kruszy skały!

Drodzy Uczniowie, Nauczyciele, Pracownicy naszej szkoły

Nadchodzi niesamowity i niepowtarzalny okres Bożego Narodzenia.

**Dlatego chciałbym życzyć Wam zdrowia, szczęścia, sukcesów,
ale przede wszystkim miłych chwil z najbliższymi.**

Jak mówiła Emilia Waśniowska:

„To właśnie tego wieczoru, od bardzo wielu wieków pod dachem tkliwej kolędy, Bóg rodzi się w człowieku. Niech ta magiczna moc wigilijnego wieczoru przyniesie Wam spokój i radość, a każda chwila świąt Bożego Narodzenia niech żyje własnym pięknem”.

